



## LAVADO

### AP 2 - LAVAUTENSILIOS

Cuba estampada de doble pared con acabado sanitario.

Doble filtro.

Ciclo autolimpiador.

Dosificadores de detergente y abrillantador de serie.

Brazo de aclarado con orificios especiales para conseguir óptimos resultados, ahorrando energía y agua.

Nuevo sistema de desagüe, donde hay una efectiva renovación del agua de la cuba.

Nueva interfaz de uso fácil e intuitivo.

Bomba de doble flujo.

Economizador de energía.

Calentamiento rápido de cuba.

Sistema THERMOSTOP.

Resistencias de cuba y calderín conmutables.

Brazo triple de lavado.

**13 ciclos de lavado regulables**

**(de 2 a 12 min.).**

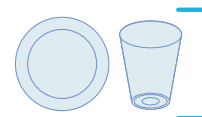
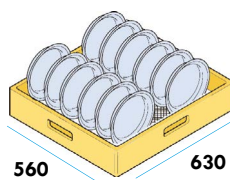
#### DOTACIÓN:

1 cesto de acero inoxidable.

**Recuperador de calor**  
OPCIONAL (a consultar)



1730  
720  
780



Altura Util  
**650 mm**

**1 AÑO GARANTÍA**

**GARANTÍA CONDICIONADA  
A USO, PRODUCTO E  
INSTALACIONES ADECUADAS**



Bomba de doble flujo



Sistema de desagüe para renovación de agua



Brazos triples



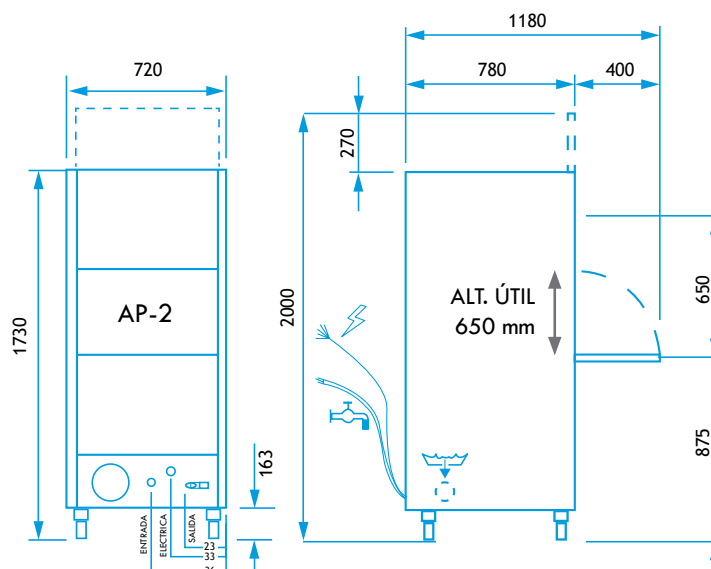
## LAVADO

### AP 2 - LAVAUTENSILIOS

#### CICLOS DE LAVADO

CICLOS - USO	CONSUMO	DURACIÓN	LAVADO	ACLARADO
1. Suciedad ligera fresca	3 min/c	120"	55 °C	80 °C
2. Uso general	3,5 min/c	240"	60 °C	82 °C
3. Suciedad difícil	3,5 min/c	360"	65 °C	85 °C
4. Uso intensivo 1	4,5 min/c	480"	65 °C	85 °C
5. Uso intensivo 2	4,5 min/c	600"	65 °C	85 °C
6. Lavado continuo	3,5 min/c	720"	60 °C	82 °C
7. Sangre y almidón	3,5 min/c	300"	45 °C	80 °C
8. Ollas y utensilios	6 min/c	300"	65 °C	85 °C
9. Ollas y utensilios	6 min/c	420"	65 °C	85 °C
10. Autolavado y descarga aut.	40 min/c	300+"	15 °C	-
11. Descarga automática	-	-	-	-

#### SISTEMA DE INSTALACIÓN



	AP - 2
DIMENSIONES (LXPXH)	720x780x1730 mm
CESTA	560 x 630 mm
ALTURA ÚTIL	650 mm
CONSUMO DE AGUA	3 l./ciclo
MÁX. PRODUCCIÓN	30 c/h
POT. BOMBA LAVADO	1,5 Kw - 2 HP
POTENCIA / VOLTAJE	7,4 kW / 380 V