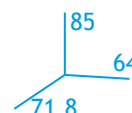




LAVAVAJILLAS - LAVAUTENSILIOS

AT-60

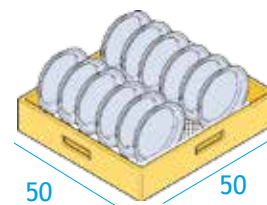
- Fabricado en acero inox. AISI 304 18/8 y con componentes de alta calidad
- Cierre de doble bola con micro
- Pre-instalación para toma de detergente con orificio en cuba y toma faxton
- Doble pared y cuba embutida de doble filtro
- Ciclo de lavado: 120"/180"/240" - 30/20/15 cestas/h
- Potencia: bomba de 0.55 HP - 0.75 HP (según tensión)
- Pulsador aclarado opcional en frío
- Termómetros cuba y calderín
- Bomba de descarga incluida
- Dotación:
 - 1 cesta acero inox. 600x500 para bandejas de 600x400 o GN-1/1
 - 1 cesta platos 500x500
 - 1 cestillo de cubiertos



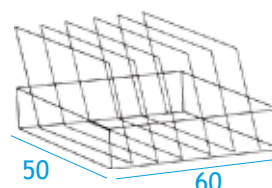
BRAZOS DE LAVADO Y
ACLARADO INFERIOR
Y SUPERIOR EN
ACERO INOX

P.V.P.: 3.800€

(con bomba descarga inc.)



Altura útil 40 cm



*Recomendamos la instalación de descalcificador en aguas duras >15°dH



LAVAVAJILLAS - LAVAUTENSILIOS

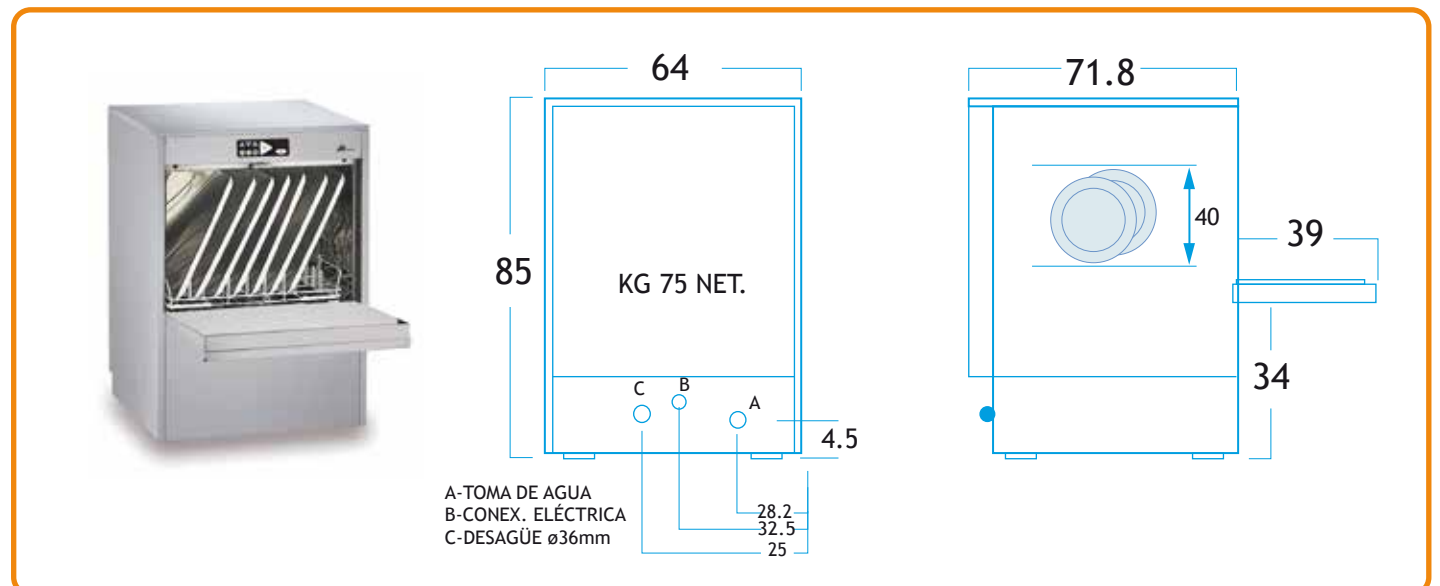
AT-60

CARACTERÍSTICAS TÉCNICAS

Dimensiones (LxPxH)	64x71.8x85 cm	Dimensiones cesta	60x40 - 50x50
Productividad máx.	15-20-30 cestas/h	Altura útil	40 cm
Ciclos lavado	120"-180"-240"	Capacidad cuba	24 l
Temperatura cuba	60 °C	Temperatura calderín	85 °C
Pot. bomba lavado	0.55 Kw - FIR 0.7 HP	Capacidad calderín	7 l
Resistencia cuba	2.8 Kw	Consumo agua	2 l/ciclo
Resistencia calderín	2.8 kW	Desagüe	36 mm Ø
Tensión	230 V/1N · 400V/3N	Toma de agua	3/4"
Consumo máx.	3.4 Kw · 6.6 kW	Presión entrada	2 ÷ 5 bar

DOTACIÓN DE SERIE: 1 cesta acero inox. 600x500 para bandejas 600x400 o GN-1/1 + cesta platos 500x500 +1 cestillo de cubiertos

SISTEMA DE INSTALACIÓN



**RECOMENDAMOS LA INSTALACIÓN DE
DESCALCIFICADOR EN AGUAS DURAS >15°DH**

Mejora el resultado
Disminuye el consumo

OPCIONAL Y ACCESORIOS

- Descalcificador manual 8l - **105€**
- Descalcificador manual 12l - **125€**
- Descalcificador automático (consultar)
- Dosificador de detergente - **112.5€**

