

46 kg/ 24h

Autónomo - Sistema de pulverización / Ice makers - Spray System:
C28 - C28 + - C38 - C38L - C46 - C46L - C54 - C70 - C70L - C90 - C90L

C46L ALL GAS

220-240/50/1

Ice makers - Spray System

- RAINBOW TECHNOLOGY
- USB
- PROGRAMMED OZONE CYCLE
- SCHEDULED PRODUCTION
- TOUCH CONTROL
- BLUETOOTH
- WI-FI
- SAFE ICE

CARACTERÍSTICAS

- Carcasa de acero
- Condensación por aire o agua
- Ciclo de desinfección
- Producción de hielo programable
- Tecla de control capacitiva
- Alarmas acústicas y luminosas
- Informes de alarma APPCC
- Aspiración y expulsión de aire frontal
- Conexión USB para actualización de software y descarga de datos HACCP
- Ventilador del condensador controlado a baja temperatura ambiente
- Producción de hielo programable
- Análisis predictivo de fallos
- Informe sobre el rendimiento de los equipos



DEPÓSITO

15,0 kg
375 pcs

DIMENSIONES

	L x P x H (mm)
	500 x 540 x 704
	560 x 600 x 850

TENSIÓN

220-240/50/1
220/60/1

GAS

R290
GWP 3

OPCIONAL

- Ciclo de desinfección programable con ozono
-
- Conexión en la nube IoT
- Kit de pie 100 mm

TIPO DE HIELO

	PCS / CYCLE PZ / CICLO	WEIGHT ICE PESO GHIACCIO
Cubetto PIENO 40 g -38/46 45x 46x 39mm	20	40 g

PRODUCCIÓN DE HIELO /

kg/24h
lbs/24h

Refrigeración por aire



Temp. Aria Air Temp.	Temp. Acqua /Water Temp.			
	10° 50°	15° 59°	21° 70°	32° 90°
10°	46	45	41	34
50°	101	99	90	75
21°	39	38	34	28
70°	86	84	75	62
32°	37	36	32	26
90°	82	79	71	57
38°	35	34	30	22
100°	77	75	66	48

Refrigeración por agua



Temp. Aria Air Temp.	Temp. Acqua /Water Temp.			
	10° 50°	15° 59°	21° 70°	32° 90°
10°	41	40	36	32
50°	90	88	79	71
21°	41	40	36	30
70°	90	88	79	66
32°	40	39	35	29
90°	88	86	77	64
38°	37	36	32	24
100°	82	79	71	53

DATOS TÉCNICOS

		cond	comp. W	ABS. W	Fuse	Kwh/100Kg	l / h	Kg	Kg
C46L A AG 220-240/50/1N		1054	480	10	27.9	3.8	38	47	
C46L W AG 220-240/50/1N		1054	430	10	25.1	37.1	38	47	

46 kg/ 24h

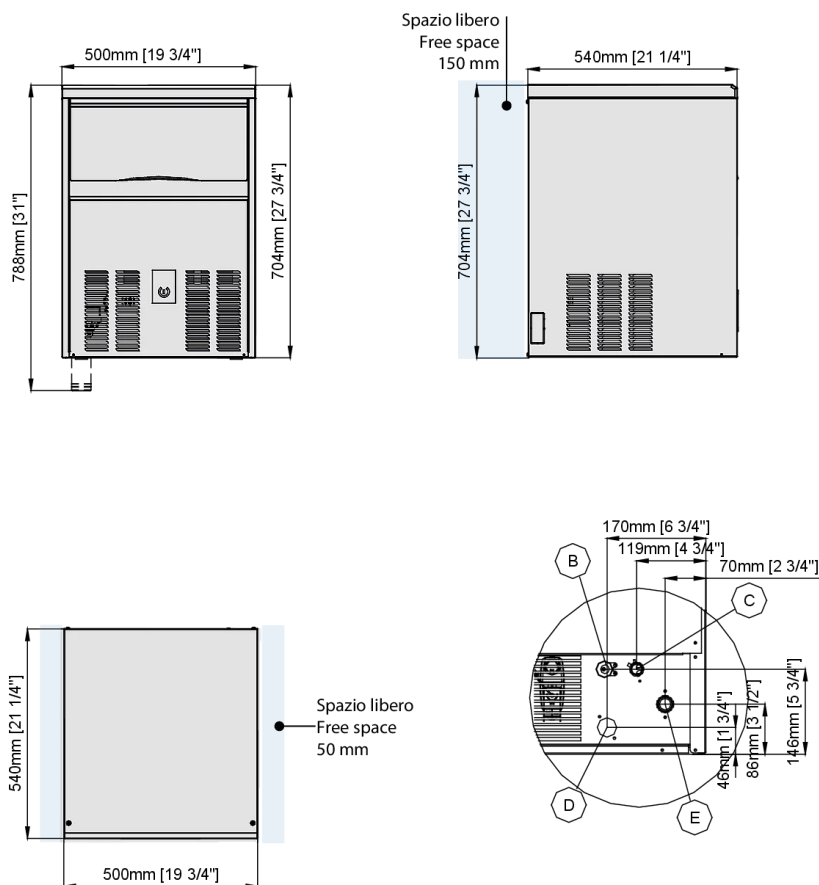
Autónomo - Sistema de pulverización / Ice makers - Spray System:
C28 - C28 + - C38 - C38L - C46 - C46L - C54 - C70 - C70L - C90 - C90L

C46L ALL GAS

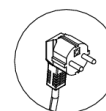
220-240/50/1

Ice makers - Spray System

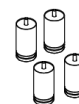
DIMENSIONES



- B** Electrical cable supply
Ingresso alimentazione elettrica
- C** Water outlet connection
Attacco scarico acqua Ø 20 mm
- D** Water outlet connection
water condensation / Uscita acqua condensatore ad acqua Ø 20 mm
- E** Water inlet connection / Attacco entrata acqua - 3/4" G



Schuko plug
Spina schuko

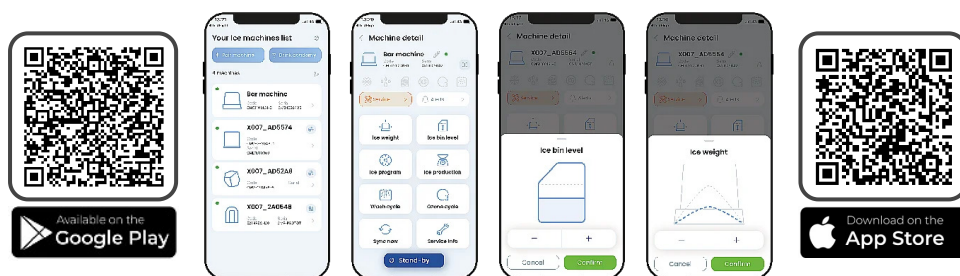


Kit 4 Feet
Kit 4 piedini
Ø50mm H100-120 mm

(Opzionali-optional)

MyICE

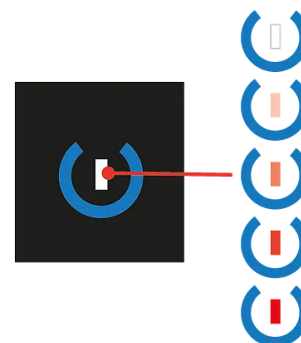
Permite controlar y supervisar las máquinas de hielo directamente desde un smartphone / Allow control and monitoring of ice makers directly from smartphone



Condiciones de funcionamiento

	Min	Max
Temp. Ambiente	10°C	40°C
Temp. Agua Hielo	5°	35°
Prensa. Agua	1 Bar (14psi)	10 Bar (140psi)
Conductividad del agua	20 microS	500 microS
Alimentación	-10%	+10%

CONTROL TÁCTIL



Botón capacitivo de espera / inicio
(LED con colores que cambian continuamente de blanco a rojo)

Calor expulsado	1537 W
Volumen de aire	185 m³/h