

70 kg/ 24h

Autónomo - Sistema de pulverización / Ice makers - Spray System:
C28 - C28+ - C38 - C38L - C46 - C46L - C54 - C70 - C70L - C90 - C90L

C70L ALL GAS

220-240/50/1

Ice makers - Spray System

- RAINBOW TECHNOLOGY
- USB
- PROGRAMMED OZONE CYCLE
- SCHEDULED PRODUCTION
- TOUCH CONTROL
- BLUETOOTH
- WI-FI
- SAFE ICE

CARACTERÍSTICAS

- Carcasa de acero
- Condensación por aire o agua
- Ciclo de desinfección
- Producción de hielo programable
- Tecla de control capacitiva
- Alarmas acústicas y luminosas
- Informes de alarma APPCC
- Aspiración y expulsión de aire frontal
- Conexión USB para actualización de software y descarga de datos HACCP
- Ventilador del condensador controlado a baja temperatura ambiente
- Producción de hielo programable
- Análisis predictivo de fallos
- Informe sobre el rendimiento de los equipos

OPCIONAL

- Ciclo de desinfección programable con ozono
- Conexión en la nube IoT



DEPÓSITO

42,0 kg
1050 pcs

DIMENSIONES

	L x P x H (mm)
	700 x 580 x 1009
	740 x 640 x 1080

TENSIÓN

220-240/50/1
220/60/1

GAS

R290
GWP 3

TIPO DE HIELO

	PCS / CYCLE PZ / CICLO	WEIGHT ICE PESO GHIACCIO
Cubetto PIENO 40 g -70/90 45x 46x 39mm	40	40 g

PRODUCCIÓN DE HIELO /

kg/24h
lbs/24h

Refrigeración por aire



Temp. Aria Air Temp.	Temp. Acqua /Water Temp.			
	10° 50°	15° 59°	21° 70°	32° 90°
10°	70	69	67	63
50°	154	152	148	139
21°	65	63	61	57
70°	143	139	134	126
32°	60	58	56	52
90°	132	128	123	115
38°	49	47	45	42
100°	108	104	99	93

Refrigeración por agua



Temp. Aria Air Temp.	Temp. Acqua /Water Temp.			
	10° 50°	15° 59°	21° 70°	32° 90°
10°	75	73	71	64
50°	165	161	156	141
21°	72	70	68	61
70°	159	154	150	134
32°	70	68	64	59
90°	154	150	141	130
38°	63	62	59	54
100°	139	137	130	119

DATOS TÉCNICOS

		cond	comp. W	ABS. W	Fuse	Kwh/100Kg	l / h	Kg	Kg
C70L A AG 220-240/50/1N		1315	620	10	20.9	10.3	53	62	
C70L W AG 220-240/50/1N		1315	490	10	18.3	45.8	53	62	

70 kg/ 24h

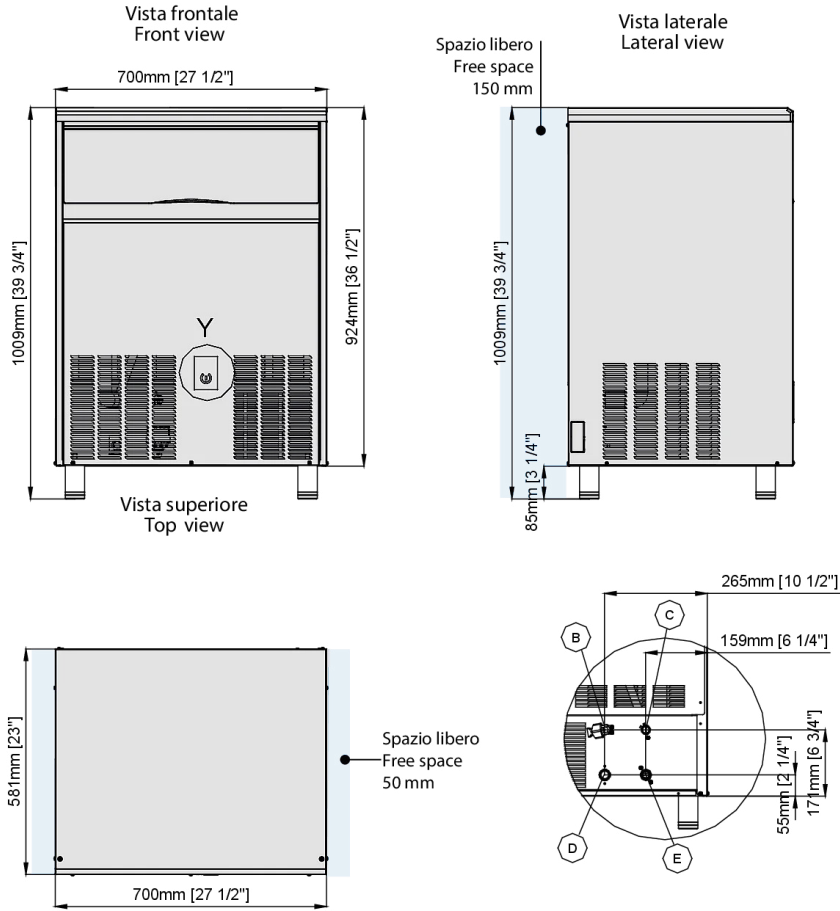
Autónomo - Sistema de pulverización / Ice makers - Spray System:
C28 - C28+ - C38 - C38L - C46 - C46L - C54 - C70 - C70L - C90 - C90L

C70L ALL GAS

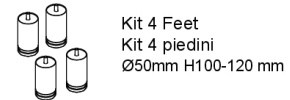
220-240/50/1

Ice makers - Spray System

DIMENSIONES

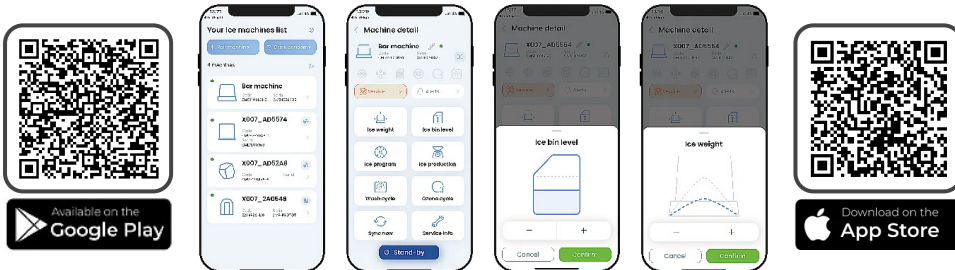


- B** Electrical cable supply / Ingresso alimentazione elettrica
- C** Water outlet connection / Attacco scarico acqua Ø 20 mm
- D** Water outlet connection water condensation / Uscita acqua condensatore ad acqua Ø 20 mm
- E** Water inlet connection / Attacco entrata acqua - 3/4"G

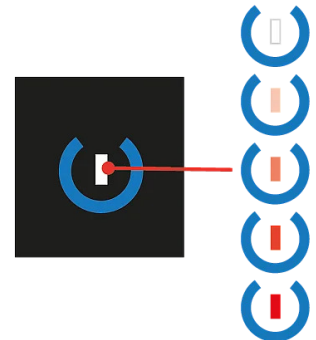


MyICE

Permite controlar y supervisar las máquinas de hielo directamente desde un smartphone / Allow control and monitoring of ice makers directly from smartphone



CONTROL TÁCTIL



Condiciones de funcionamiento

	Min	Max
Temp. Ambiente	10°C	40°C
Temp. Agua Hielo	5°	35°
Presión Agua	1 Bar (14psi)	10 Bar (140psi)
Conductividad del agua	20 microS	500 microS
Alimentación	-10%	+10%

Botón capacitivo de espera / inicio (LED con colores que cambian continuamente de blanco a rojo)

Calor expulsado	1938 W
Volumen de aire	310 m³/h