



LAVADO

ACCESORIOS

Adler2012 recomienda la instalación de descalcificadores en aguas de una dureza superior a 15°dH en las diferentes máquinas de lavado para conseguir un mejor funcionamiento y evitando problemas de cal.

VERSIONES CON SISTEMAS DE DESCALCIFICACIÓN AUTOMÁTICA

Disponible para modelos de cesta 40, 50 y Cúpula.


Asegura el correcto funcionamiento y resultados de su lavavajillas.

Solo vigile nivel de sal y al final de jornada pulse inicio de descalcificación.

CUADRO AUTONOMÍA RESINA

Dureza del agua	20 °F	30 °F	40 °F
Litros de agua tratada	240	150	120
Nº Ciclos	120	75	60

SIMPLE Y EFICAZ



KIT BOMBA AUMENTO PRESIÓN



0,32Kw 230V 50Hz
Condensador 8µF
Entrada y salida ø12 mm
A consultar

BRAZOS INOX




Incremento brazo en acero INOX **A consultar**

KIT DOSIFICADOR DETERGENTE



230V 50-60Hz
Regulador de 0 a 3 l/h
Incluye kit de montaje
A consultar

PREFILTRO CUBA INOX




Incremento prefiltro de cuba en acero INOX - **A consultar**

CESTAS Y ALMACENAJE DE LAVADO



Cesta 400x400	Cesta Platos 400x400	Insertador platitos
Consultar	Consultar	Consultar

Consúltenos para conocer modelos de cestas adicionales



Cesta de bandejas 500x500x100	Cesta Universal 500x500	Cesta platos 500x500	Cesta platos 500x600	Cesta vasos 500x600
Consultar	Consultar	Consultar	Consultar	Consultar





LAVADO

ACCESORIOS

Adler2012 recomienda la instalación de descalcificadores en aguas de una dureza superior a 15°dH en las diferentes máquinas de lavado para conseguir un mejor funcionamiento y evitando problemas de cal.

DESCALCIFICADORES DE AGUA (APTO PARA HORNOS, HIELO Y LAVADO)

Para un óptimo rendimiento y durabilidad de la máquina recomendamos encarecidamente el uso de descalcificadores según la dureza del agua a tratar.

En función de las necesidades del cliente, es posible elegir desde el sistema manual hasta el equipo de osmosis.

DESCALCIFICADOR MANUAL

	8 LITROS	12 LITROS	16 LITROS
DIMENSIONES	Altura 400 mm Ø 185 mm	Altura 500 mm Ø 185 mm	Altura 600 mm Ø 185 mm
CONEXIÓN ACOMETIDA	3/8"	3/8"	3/8"
RESINA CONTENIDA	5,8 l	9 l	12 l



DESCALCIFICADOR AUTOMÁTICO



	DEP.AUT. 1000	DEP. AUT. 1400
DIMENSIONES -SIN RODILLOS- (LXPXH)	244 x 530 x 555 mm	290 x 420 x 530 mm
CONEXIÓN ACOMETIDA	3/4"	3/4"
CAUDAL NOMINAL SEGÚN EN 14743	máx. 1.000 l/h	1.440 l/h
CONEXIÓN DE RED	230V~1N 50Hz	230V~1N 50Hz
CONSUMO ELÉCTRICO	15 W	15 W