



## LAVADO

### TOP 170-4P + B ACLARADO - TÚNEL DE ARRASTRE (CESTA 500X500)

#### CARACTERÍSTICAS TOP

Altura útil 450 mm.

Dos calderines que incrementan la capacidad de lavado a la temperatura correcta en tiempo reducido.

2 programas de lavado.

Bombas equipadas con tecnología de doble flujo.

3 brazos de lavado.

Fabricación modular.

Estructura y puertas de doble pared.

Cubas totalmente estampadas.

Cámaras de lavado sin tubos internos.

Filtros integrados en cuba.

Prefiltro de cajón en cada cuba.

Filtrado secuencial.

Filtros de seguridad en la aspiración.

Módulo de lavado y aclarado integrado.

Funcionamiento de "cepillo hidráulico".

Arrastre de las cestas mediante guías laterales.

Módulo de aclarado accesible para su limpieza.

Aclarado integrado.

Aclarado constante.

Bomba de aclarado.

Aclarado variable.

Aclarado múltiple.

Brazos de aclarado.

Sistema de economía del detergente.

Lavado temporizado.

Regulación electrónica de la velocidad.


Economizador de aclarado.

Interfaz LED.

Completa programabilidad.

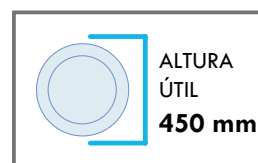
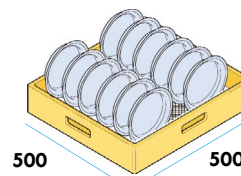
Autodiagnóstico avanzado.

Conexión USB integrada.



#### TOP170-4P+B. ACLARADO

MESAS DE ENTRADA Y SALIDA OPCIONALES



#### 1 AÑO GARANTÍA

**GARANTÍA CONDICIONADA  
A USO, PRODUCTO E  
INSTALACIONES ADECUADAS**



#### GUÍAS LATERALES

Cestas de remolque con guías laterales. En comparación con la guía de alimentación central tradicional, permite un mejor lavado del área central de la cesta desde la parte inferior y una mejor accesibilidad de los tanques de limpieza.



#### FÁCIL LIMPIEZA Y ERGONOMÍA

Gracias a la construcción intrínsecamente limpia con tanques totalmente moldeados, la cámara de lavado sin tuberías internas y las cortinas de separación extraíbles hechas de material higiénico.



## LAVADO

### TOP 170-4P + B ACLARADO - TÚNEL DE ARRASTRE (CESTA 500X500)

#### INTERFAZ INTUITIVA - 2 PROGRAMAS DE LAVADO



Pantalla LED de 4 dígitos.

Controles:

- Temperatura tanque y calderín
- Horas funcionamiento
- Autodiagnóstico



#### SUCIEDAD LIGERA

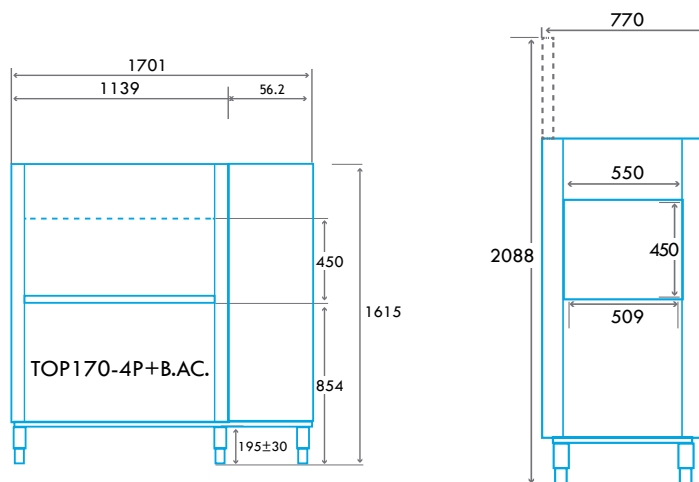
Indicado para la suciedad reciente y/o ligera.



#### SUCIEDAD MEDIA

Programa de uso general.

#### SISTEMA DE INSTALACIÓN



	TOP 170-4P+B/AC
DIMENSIONES (LXPXH)	1701 x 770 x 1615 mm
POT. BOMBA PRELAVADO	-
TEMPERATURA PRELAVADO	-
CAPACIDAD CUBA	70 l.
RESISTENCIA CUBA	10.500 W
BOMBA LAVADO	Doble salida
POT. BOMBA LAVADO	1.500 W
TEMPERATURA LAVADO	60°C
CAPACIDAD CALDERÍN	17+17 l.
RESISTENCIA(S) CALDERÍN	8.000W + 6.000W
POT. BOMBA PRE-ACLARADO	200 W
TEMPERATURA ACLARADO	80°C
CONSUMO ACLARADO	máx. 300 l/h
CICLO LAVADO LIGERO	200 cestas/h
CICLO MEDIO/ALTO	150 cestas/h
POT. MÁX 50°C ESTÁNDAR CONMUTACIÓN CUBA/CALDERÍN	26.900 W